


韵律

TEMPO

eA3

DIGITAL INTEGRATED AMPLIFIER

使用说明书



尊敬的用户：

欢迎购买韵律数字综合放大器，让我们借此机会向您表示诚挚的谢意。我们向您建议：在动手操作之前，请仔细阅读此使用说明书，并注意存放好以备随时参考。

安全指示

1. 不可自行开启本机进行维修或改造！本产品不设有用户自行检修的零件，本机的维修须请具备专业资格的人员进行。开启机器及随意改造内部电路会令检修人员难以维修本机，而且会对机器造成性能或质量的影响。
2. 为了充分通风，设备背面和两侧应最少保留10cm，顶部应最少保留20cm的空间。
3. 设备不应遭受水滴或水溅，机器上不应放置诸如花瓶一类的装满液体的物品。
4. 通风孔不要覆盖诸如报纸、桌布和窗帘等物品而妨碍通风。
5. 设备上不要放置裸露的火焰源，如点燃的蜡烛。
6. 设备应当连接到带保护接地连接的电网电源输出插座上。
7. 用电源插头和器具耦合器作为断开装置，断开装置应当保持能方便地操作。
8. 必须遵照电池废弃的相关地方条例来废弃旧电池。
9. 仅适用于海拔2000m以下地区安全使用，标志见图1。
10. 仅适用于非热带气候条件下安全使用，标志见图2。



图1



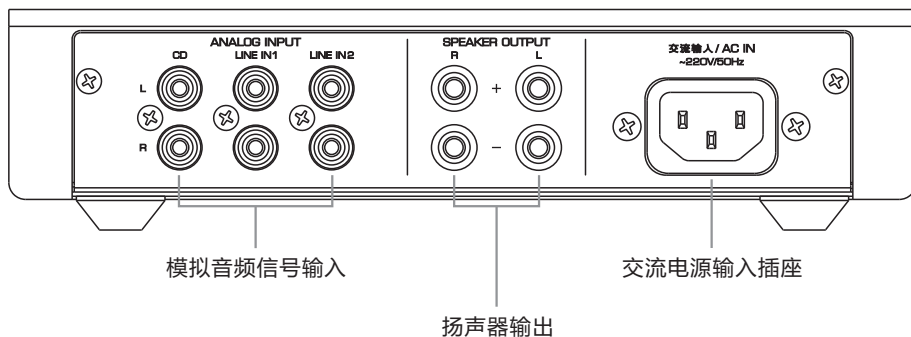
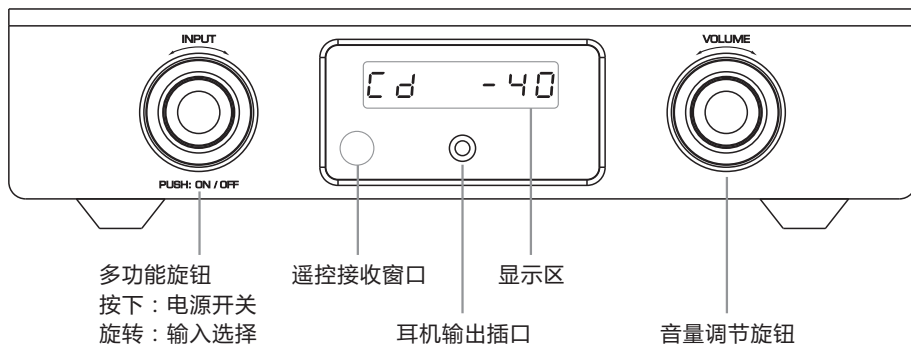
图2

安全注意事项

安全警告

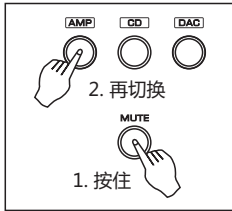
	警告 谨防触电 切勿打开机盖			等边三角形中有箭头闪电符号的图形表示警告使用者在产品内有高压电，会导致人为的触电。
				等边三角形中有叹号的图形表示警告使用者该设备有重要的操作和维护指示。

部件名称

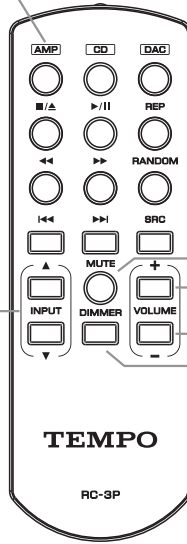


遥控器示意图

机型切换键
 功率放大器：按AMP键
 CD播放器：按CD键
 DAC解码器：按DAC键
 注：切换前按住MUTE键。



输入选择键

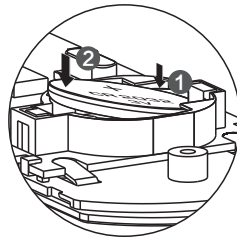
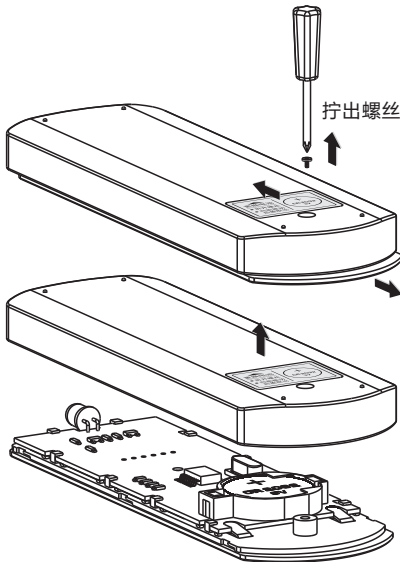


遥控器为多机型通用，使用前先切换到对应的机型键。

静音键
 音量增加键
 音量减小键
 亮度调节键

注：

1. 遥控器有效距离不大于10米，遥控夹角不大于30度。
2. 遥控器未标示按键非本机功能，操作无效属正常现象。



纽扣电池安装注意：

1. 纽扣电池右侧先倾斜装于卡槽下面，如上图示。
2. 纽扣电池左侧翘起位置按下卡于槽内即可。

常见故障及排除

故障现象	可能的原因	处理办法
电源无法接通	电源插座接触不良或无电。	检查电源的来路，插紧插座。
无声音	音频电缆没接好。 音量调到最小。 静音起作用。	正确连接音频电缆。 调节音量，使声音大小适当。 解除静音功能。
无遥控	遥控器的电池装反或耗尽。	重新安装电池或更换新电池。

注: 如按以上方法还无法正常工作, 请与当地经销商或维修点联络, 必要时将机器送维修点检查。

技术规格

数字功放模块	B&O ICEPOWER 50AS x 2
额定功率	2 x 25W/8Ω 2 x 45W/4Ω
输入灵敏度	400mV/47K
频率响应	20Hz - 20KHz (-0.5dB)
失真度	0.003%
最大消耗功率	100W
体积 (宽×深×高)	215×178×52mm
净重	约 1.2kg

随机附件

说明书	1本
保修卡	1张
电源线	1根
遥控器	1个

韵律

TEMPO

公司：深圳山灵数码科技发展有限公司
地址：深圳市南山区蛇口赤湾一路10号
电话：400-6688-701
传真：0755-26887638
E-mail：info@shanling.com
<http://www.shanling.com>



扫一扫关注官方微信



扫一扫关注官方微博

※ 本公司保留对产品修改的权利，如有更改，恕不另行通知。